


Ζωϊκό

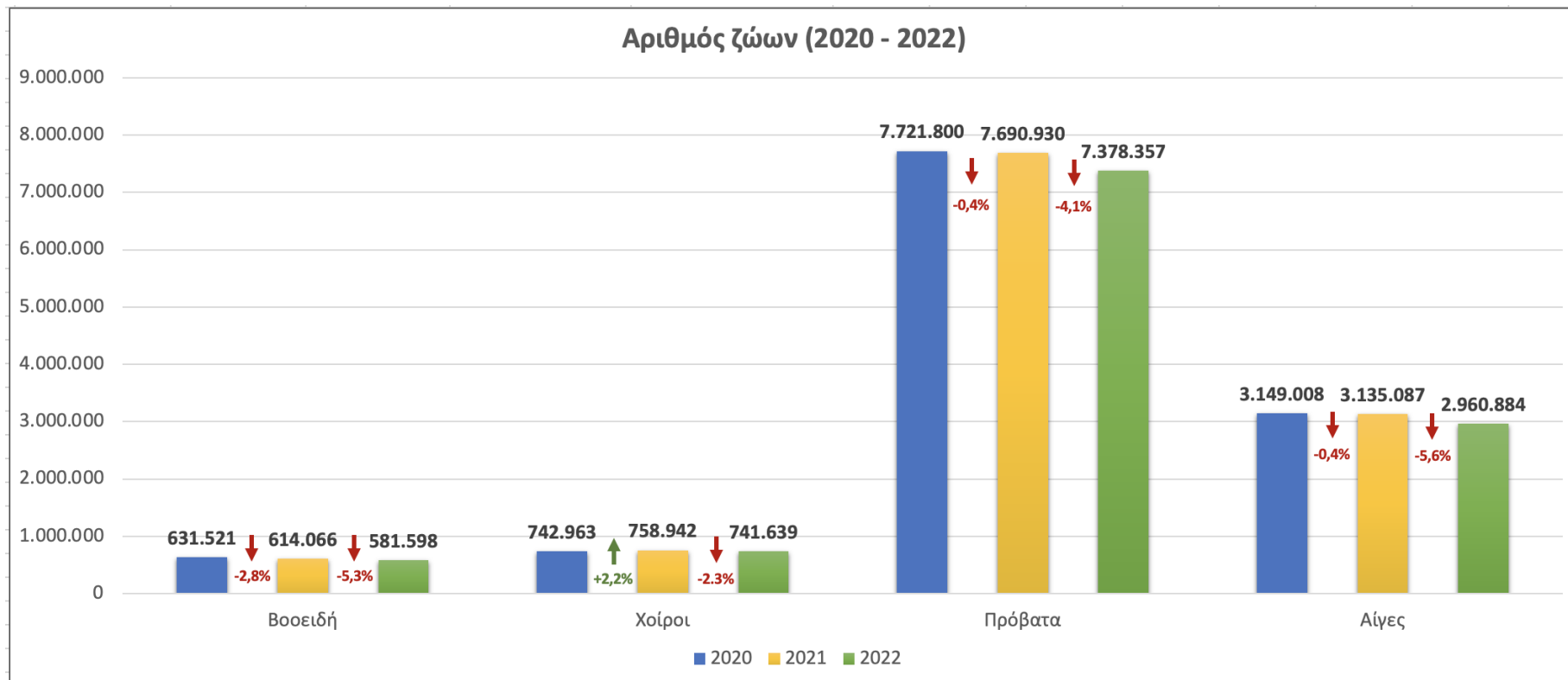
Κεφάλαιο

2022



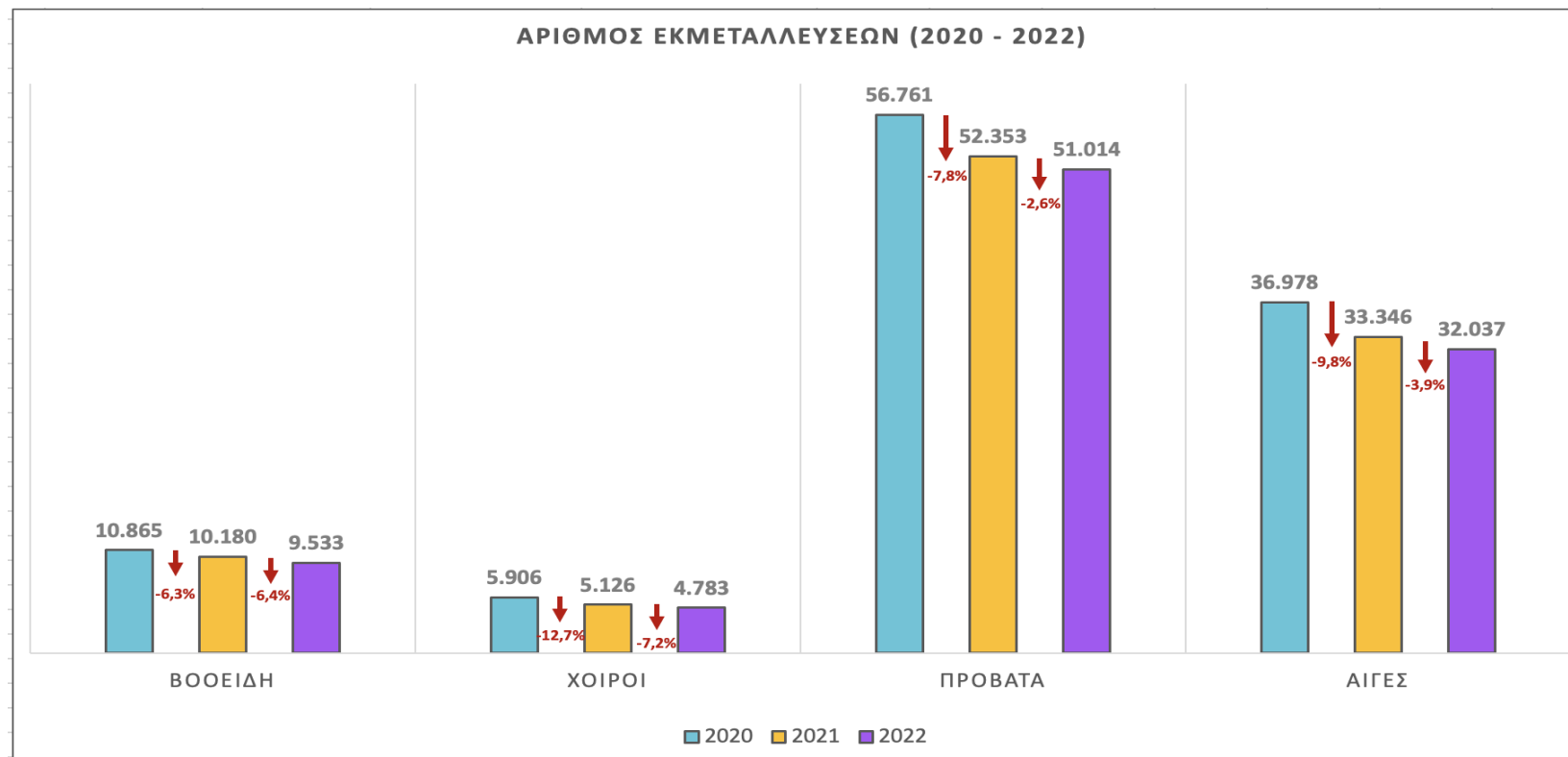
Αριθμός ζώων 2020 - 2022

Αριθμός ζώων	2020	2021	2022	Μεταβολή (%) 2021/2020	Μεταβολή (%) 2022/2021
Βοοειδή	631.521	614.066	581.598	-2,8	-5,3
Χοίροι	742.963	758.942	741.639	+2,2	-2,3
Πρόβατα	7.721.800	7.690.930	7.378.357	-0,4	-4,1
Αίγες	3.149.008	3.135.087	2.960.884	-0,4	-5,6



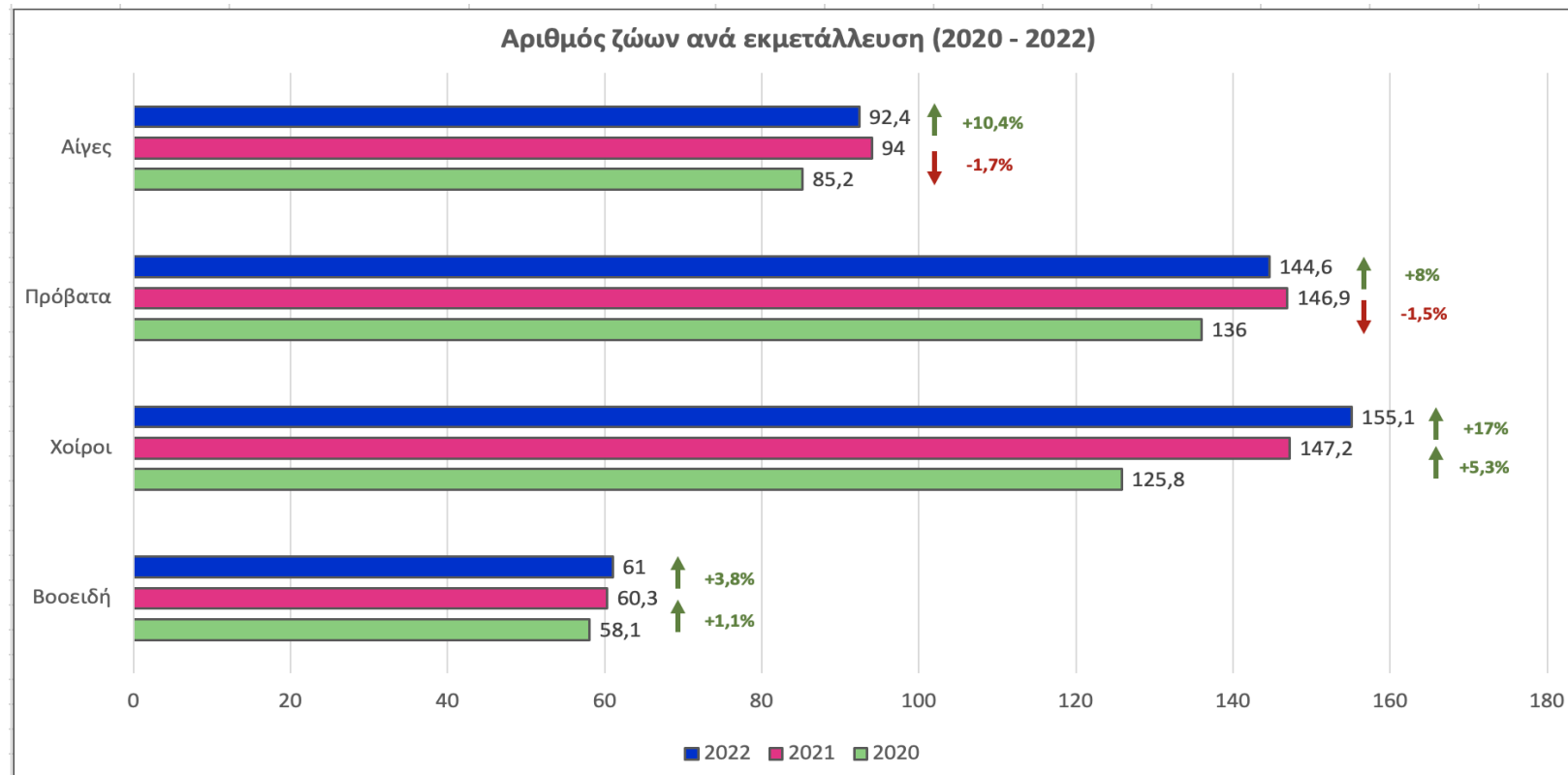
Αριθμός εκμεταλλεύσεων 2020 - 2022

Αριθμός Εκμεταλλεύσεων	2020	2021	2022	Μεταβολή (%) 2021/2020	Μεταβολή (%) 2022/2021
Βοοειδή	10.865	10.180	9.533	-6,3%	-6,4%
Χοίροι	5.906	5.126	4.783	-12,7%	-7,2%
Πρόβατα	56.761	52.353	51.014	-7,8%	-2,6%
Αίγες	36.978	33.346	32.037	-9,8%	-3,9%



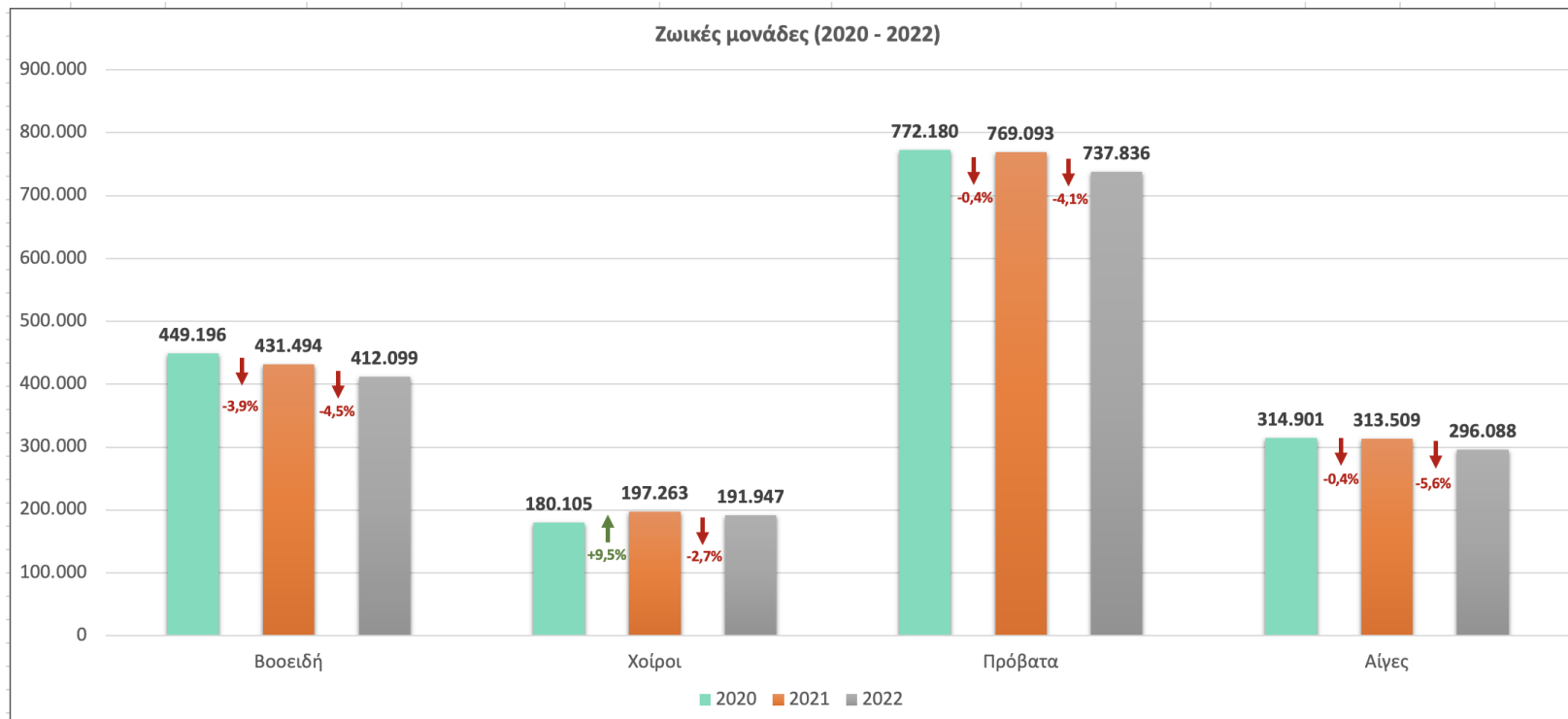
Αριθμός ζώων ανά εκμετάλλευση 2020 - 2022

Αριθμός ζώων/ εκμετάλλευση	2020	2021	2022	Μεταβολή (%) 2021/2020	Μεταβολή (%) 2022/2021
Βοοειδή	58,1	60,3	61,0	+3,8	+1,1
Χοίροι	125,8	147,2	155,1	+17,0	+5,3
Πρόβατα	136,0	146,9	144,6	+8,0	-1,5
Αίγες	85,2	94,0	92,4	+10,4	-1,7



Αριθμός ζωικών μονάδων 2020 - 2022

Ζωικές Μονάδες	2020	(%)	2021	(%)	2022	(%)	Μεταβολή (%) 2021/2020	Μεταβολή (%) 2022/2021
Βοοειδή	449.196	26,2	431.494	25,2	412.099	25,2	-3,9	-4,5
Χοίροι	180.105	10,5	197.263	11,5	191.947	11,7	9,5	-2,7
Πρόβατα	772.180	45,0	769.093	44,9	737.836	45,0	-0,4	-4,1
Αίγες	314.901	18,3	313.509	18,3	296.088	18,1	-0,4	-5,6
Σύνολο	1.716.381	100	1.711.359	100	1.637.970	100	-0,3	-4,3



Κατανομή ζωικών μονάδων 2022

Κατανομή των ζωικών μονάδων ανά είδος ζώου (2022)

